


informačno-  
orientačný systém  
univerzitnej  
knižnice  
KU ružomberok  
prvky značenia



# **0\_obsah**

## **3**

Jednotlivé prvky značenia

## **4**

Tabuľky označujúce miestnosti

## **13**

Smerové tabule

## **33**

Piktogramové značenie

## **41**

Knižné fondy

## **55**

Exteriérové značenie

## **66**

Atypické a doplňujúce grafické značenie

## **91**

Prílohy

- súčet všetkých prvkov / 92
- použité písma / 93
- použité materiály / 94
- použité farby a typy fólií / 95
- ďalšie navrhované riešenia (matúš demko) / 97
- kampaň pred otvorením univerzitnej knižnice (tibor záhorec) / 98
- propagácia a kampaň (matúš demko) / 102

## 1\_jednotlivé prvky značenia



Tabuľky označujúce miestnosti



Smerové tabule



Piktogramové značenie



Knižné fondy



Exteriérové značenie



Atypické a doplňujúce grafické značenie

## Tabuľky označujúce miestnosti

**Rozmer** 340 x 210 mm

**Spôsob uchytenia** nasunutím do puzdra na kraji tabuľky

**Celkový počet tabuliek** 51 ks

**Príklad označenia v plánoch**

T\_2\_25

		6.25		
		Meno Priezvisko		
vydavateľstvo verbum			pracovná pozícia	en / názov oddelenia pracovná pozícia

Priestor na uchytenie tabuľky									
			2.25						
			Meno Priezvisko						
názov oddelenia									
				pracovná pozícia					
								en / názov oddelenia pracovná pozícia	

1. PODLAŽIE	Označenie tabuľky	Číslo				ks
	T_1_37	1.37	rektorát			1
	T_1_36	1.36	správa budov	2x meno	2x pozícia	1
	T_1_35	1.35	správa budov	3x meno	3x pozícia	1
	T_1_33	1.33	šatňa			1
						<b>4</b>

2. PODLAŽIE	Označenie tabuľky	Číslo				ks
	T_2_23	2.23	univerzitná knižnica	3x meno	3x pozícia	1
	T_2_24	2.24	univerzitná knižnica	3x meno	3x pozícia	1
	T_2_28	2.28	univerzitná knižnica	1x meno	riaditeľ	1
	T_2_29	2.29	univerzitná knižnica	3x meno	3x pozícia	1
	T_2_30	2.30	univerzitná knižnica	3x meno	3x pozícia	1
						<b>5</b>

3. PODLAŽIE	Označenie tabuľky	Číslo				ks
	T_3_24	3.24	rektorát	3x meno	3x pozícia	1
	T_3_25	3.25	rektorát	1x meno	prorektor pre mobility	1
	T_3_29	3.29	rektorát	3x meno	3x pozícia	1
	T_3_30	3.30	rektorát	1x meno	prorektor pre vzdelávanie	1
	T_3_31	3.31	rektorát	4x meno	4x pozícia	1
	T_3_03	3.03	univerzitná knižnica	školiaca miestnosť		1
T_3_05	3.05	univerzitná knižnica	konferenčná miestnosť		1	
					7	

4. PODLAŽIE	Označenie tabuľky	Číslo				ks
	T_4_12	4.12	mediálne centrum	3x meno	3x pozícia	1
	T_4_13	4.13	mediálne centrum	3x meno	3x pozícia	1
	T_4_14	4.14	mediálne centrum	3x meno	3x pozícia	1
	T_4_15	4.15	mediálne centrum	zasadacia miestnosť		1
	T_4_24	4.24	sieň rektorov			2
	T_4_27	4.27	rektorát	2x meno	2x pozícia	1
	T_4_28	4.28	rektorát	2x meno	2x pozícia	1
	T_4_29	4.29	rektorát	3x meno	3x pozícia	1
	T_4_30	4.30	rektorát	1x meno	1. prorektor	1
	T_4_38	4.38	rektorát	1x meno	prorektor pre vedu	1
	T_4_39	4.39	rektorát	2x meno	2x pozícia	1
	T_4_44	4.44	rektorát	1x meno	rektor	1
	T_4_44	4.44	rektorát	3x meno	3x pozícia	1

5. PODLAŽIE	Označenie tabuľky	Číslo				ks
	T_5_22	5.22	rektorát	1x meno	kvestor	1
	T_5_23	5.23	rektorát	3x meno	3x pozícia	1
	T_5_26	5.26	správa budov	1x meno	riaditeľ správy budov	1
	T_5_27	5.27	rektorát	3x meno	3x pozícia	1
	T_5_28	5.28	rektorát	3x meno	3x pozícia	1
	T_5_11	5.11	mediálne centrum	sklad		1
	T_5_12	5.12	mediálne centrum	strižňa		1
	T_5_13	5.13	mediálne centrum	réžia		1
	T_5_14	5.14	mediálne centrum	tv štúdio		1
	T_5_02	5.02	mediálne centrum	štúdio		1
T_5_30	5.30	mediálne centrum	réžia		1	
						<b>11</b>

6. PODLAŽIE	Označenie tabuľky	Číslo				ks
	T_6_10	6.10	katolícka univerzita v ružomberku			1
	T_6_11	6.11	katolícka univerzita v ružomberku			1
	T_6_12	6.12	katolícka univerzita v ružomberku			1
	T_6_13	6.13		akademický senát		1
	T_6_14	6.14	verbum, vydavateľstvo ku	1x meno	1x pozícia	1
						<b>5</b>

7. PODLAŽIE	Označenie tabuľky	Číslo				ks
	<b>T_7_10</b>	7.10	ústav informačno-komunikačných technológií	2x meno	2x pozícia	1
	<b>T_7_11</b>	7.11	ústav informačno-komunikačných technológií	2x meno	2x pozícia	1
	<b>T_7_12</b>	7.12	ústav informačno-komunikačných technológií	2x meno	2x pozícia	1
	<b>T_7_13</b>	7.13	ústav informačno-komunikačných technológií	2x meno	2x pozícia	1
	<b>T_7_14</b>	7.14	ústav informačno-komunikačných technológií	1x meno	riaditeľ úikt	1
					<b>5</b>	

## Smerové tabule

administratívna časť

**Rozmer** 800 x 170 mm

**Spôsob uchytenia** nalepením na stenu

**Celkový počet tabuliek** 40 ks

**Príklad označenia v plánoch**

S\_2\_A\_adm

 6. podlažie  
6<sup>th</sup> floor

 **kvestor**  
bursar

 4. podlažie  
4<sup>th</sup> floor

### Tabuľka určujúca smer



**rektorát**  
rectorate





**rektorát**  
rectorate

### Tabuľka určujúca polohu



**mediálne centrum**  
media centre

ARCHÍV	Označenie tabuľky		ks
	S_0_A	 <b>1. podlažie</b> 1th floor	3
	S_0_B	 <b>archív</b> archives	3
			<b>6</b>

1. PODLAŽIE	Označenie tabuľky		ks
	S_1_A1_adm	 <b>2. podlažie</b> 2nd floor	1
	S_1_A2_adm	 <b>archív</b> archives	1
	S_1_A3_adm	 <b>knižné fondy</b> bookstocks 	1
	S_1_B1_adm	 <b>rektorát</b> rectorate	1
			<b>4</b>

2. PODLAŽIE	Označenie tabuľky		ks
	S_2_A1_adm	 <b>3. podlažie</b> 3rd floor	1
	S_2_A2_adm	 <b>1. podlažie</b> 1th floor	1
	S_2_A3_adm	 <b>knižné fondy A-H</b>  bookstocks A-H	1
	S_2_B1_adm	 <b>administratíva uk</b> administration offices	1
			<b>4</b>

3. PODLAŽIE	Označenie tabuľky		ks
	S_3_A1_adm	 <b>4. podlažie</b> 4th floor	1
	S_3_A2_adm	 <b>2. podlažie</b> 2nd floor	1
	S_3_A3_adm	 <b>knižné fondy I-Z</b>  bookstocks I-Z	1
	S_3_B1_adm	 <b>rektorát</b> rectorate	1
		<b>4</b>	

4. PODLAŽIE	Označenie tabuľky		ks
	S_4_A1_adm	 <b>5. podlažie</b> 5th floor	3
	S_4_A2_adm	 <b>3. podlažie</b> 3rd floor	3
	S_4_A3_adm	 <b>univerzitná knižnica</b> university library	1
	S_4_A4_adm	 <b>terasa</b> terrace	2
	S_4_B1_adm	 <b>rektorát</b> rectorate	3
			12

**Poznámka**

Tabuľky rovnaké, šípky opačné

5. PODLAŽIE	Označenie tabuľky		ks
	S_5_A1_adm	 <b>6. podlažie</b> 6th floor	1
	S_5_A2_adm	 <b>4. podlažie</b> 4th floor	1
	S_5_B1_adm	 <b>správa budov</b> building administration	1
	S_5_B2_adm	 <b>kvestor</b> bursar	1
		<b>4</b>	

6. PODLAŽIE	Označenie tabuľky		ks
	S_6_A1_adm	 <b>7. podlažie</b> 7th floor	1
	S_6_A2_adm	 <b>5. podlažie</b> 5th floor	1
	S_6_B1_adm	 <b>akademický senát</b> academic senate	1
	S_6_B2_adm	 <b>verbum, vydavateľstvo ku</b> publishing house of the cu	1
			4

7. PODLAŽIE	Označenie tabuľky		ks
	S_7_A1_adm	 <b>6. podlažie</b> 6th floor	1
	S_7_B1_adm	 <b>Ústav ikt</b> (informačno-komunikačných technológií) centre of information and communication technologies	1
			2

# Smerové tabule

verejná časť

**Rozmer** 800 x 170 mm

**Spôsob uchytenia** nalepením na stenu, lankový systém

**Celkový počet tabuliek** 28 ks

**Príklad označenia v plánoch**

S\_2\_A\_ver

 **námestie jkt**  
jkt square

 **vatikánske námestie**  
vatican square

 **archív**  
archives

Tabuľka určujúca smer vo farbách podlaží - žltá, červená a modrá



**rektorát**  
rectorate










**univerzitná knižnica**  
rectorate

Tabuľka určujúca polohu vo farbách podlaží - žltá, červená a modrá






**mediálne centrum**  
media centre

1. PODLAŽIE - jednostranné tabuľky	Označenie tabuľky		ks
	S_1_A1_ver	 <b>2. podlažie</b> 2nd floor	2
	S_1_A2_ver	 <b>archív</b> archives	2
	S_1_B1_ver	 <b>vatikánske námestie</b> vatican square	2
		<b>6</b>	

1. PODLAŽIE - obojstranné tabuľky	Označenie tabuľky		ks
	S_1_A3_ver	 <b>predajňa literatúry</b> shop	1
		 <b>kaviareň</b> coffee lounge	1
	S_1_A4_ver	   	1
	S_1_A5_ver	 <b>rektorát</b> rectorate	1
		<b>4</b>	

2. PODLAŽIE - jednostranné tabuľky	Označenie tabuľky		ks
	S_2_A1_ver	 <b>3. podlažie</b> 3rd floor	2
	S_2_A2_ver	 <b>1. podlažie</b> 1st floor	2
	S_2_B1_ver	 <b>námestie jkt</b> jkt square	2
		<b>6</b>	

2. PODLAŽIE - obojstranné tabuľky	Označenie tabuľky		ks
	S_2_A3_ver	 <b>knižné fondy A-H</b> bookstocks A-H	1
	S_2_A4_ver	 <b>knižnica milana s. d'uricu</b> milan s. d'urica library	1
	S_2_A5_ver	   	1
	S_2_A6_ver	 <b>administratíva knižnice</b> administartion offices of library	1

3. PODLAŽIE - jednostranné tabuľky	Označenie tabuľky		ks
	S_3_A1_ver	 <b>4. podlažie</b> 4th floor	2
	S_3_A2_ver	 <b>2. podlažie</b> 2nd floor	2
	S_3_B1_ver	 <b>námestie roberta schumana</b> robert schuman square	2
		<b>6</b>	

3. PODLAŽIE - obojstranné tabuľky	Označenie tabuľky		ks
	S_3_A3_ver		1
	S_3_A4_ver	 <b>rektorát</b> rectorate	1

## Piktogramové značenie

**Rozmer** 130 x 130 mm

**Spôsob uchytenia** nalepením tabuľky na dvere, upevnením na roh steny








**Celkový počet tabuliek** 67 ks

**Príklad označenia v plánoch**

P\_2\_muzi

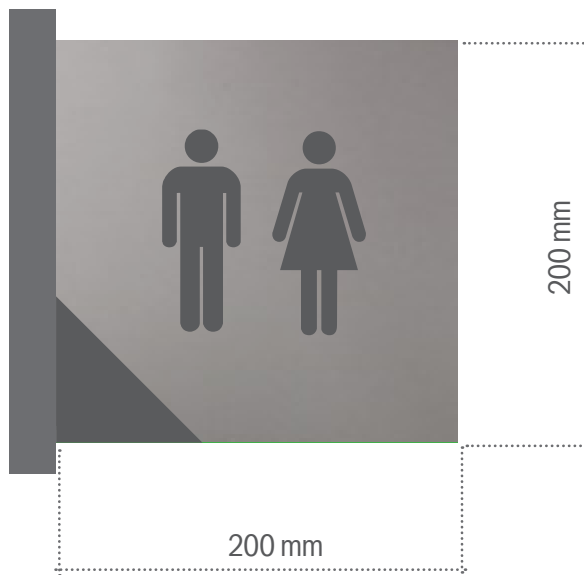








		1PP	1NP	2NP	3NP	4NP	5NP	6NP	7NP	
P_1_muzi	 wc	1	3	2	2	3	2	1	1	15
P_1_zeny	 wc	1	3	2	2	3	2	1	1	15
P_1_inva	 wc		2	1						3
P_1_kuch			1		1	2	2	1	1	8
P_1_upra		1	1	1	1	2	2	1	1	10
P_1_sprch								1		1
P_1_pc							1			1







		1PP	1NP	2NP	3NP	4NP	5NP	6NP	7NP	
<b>P_2_all</b>			2	1	1					4
<b>P_2_muzi</b>			1	1	1					3
<b>P_2_mz</b>							1	1	1	3
<b>P_2_schv</b>			1							1

# Knižné fondy

**Rozmer** 252 x 1300 mm

**Spôsob uchytenia** tabuľky budú spustené zo stropu nad danou oblasťou kníh

**Celkový počet tabuliek** 63 ks

**Príklad označenia v plánoch**

TAB\_A

**matematika a prírodné vedy**

mathematics and science



**psychológia**

psychology



**náboženstvo**

religion





TAB_A	TAB_B	TAB_C	TAB_D	TAB_E	TAB_F	TAB_G	TAB_H
-------	-------	-------	-------	-------	-------	-------	-------

2 ks	2 ks	2 ks	4 ks	2 ks	2 ks	2 ks	2 ks
------	------	------	------	------	------	------	------

Poznámka: všetky tabuľky sú obojstranné

<b>jazyk lingvistika literárna veda</b> language linguistics literary studies <b>I</b>	<b>germánske jazyky</b> germanic languages <b>J</b>	<b>italické jazyky</b> italic languages <b>K</b>	<b>románske jazyky</b> romance languages <b>L</b>	<b>gréčtina</b> greek language <b>M</b>	<b>slovanské jazyky</b> slavic languages <b>O</b>	<b>literatúry v jednotlivých jazykoch</b> literature in foreign languages <b>T</b>	<b>geografia biografie dejiny</b> geography biography history <b>U-Z</b>
TAB_I	TAB_J	TAB_K	TAB_L	TAB_M	TAB_O	TAB_T	TAB_VZ
2 ks	2 ks	1 ks	1 ks	1 ks	2 ks	4 ks	2 ks

Poznámka: všetky tabuľky sú obojstranné

## Popisné štítky v regáloch



**Materiál** potlačená magnetická fólia

**Špecifikácia** farebnosť prislúcha klasifikačnému systému


		ks
POPIS_A	X-YY XXXXXXXXXXXXXXXXXXXX	11
POPIS_B	X-YY XXXXXXXXXXXXXXXXXXXX	23
POPIS_C	X-YY XXXXXXXXXXXXXXXXXXXX	18
POPIS_D	X-YY XXXXXXXXXXXXXXXXXXXX	32
POPIS_E	X-YY XXXXXXXXXXXXXXXXXXXX	20
POPIS_F	X-YY XXXXXXXXXXXXXXXXXXXX	40
POPIS_G	X-YY XXXXXXXXXXXXXXXXXXXX	12
POPIS_H	X-YY XXXXXXXXXXXXXXXXXXXX	27









		ks
POPIS_I	X-YY XXXXXXXXXXXXXXXXXXXX	4
POPIS_J	X-YY XXXXXXXXXXXXXXXXXXXX	18
POPIS_K	X-YY XXXXXXXXXXXXXXXXXXXX	5
POPIS_L	X-YY XXXXXXXXXXXXXXXXXXXX	20
POPIS_M	X-YY XXXXXXXXXXXXXXXXXXXX	6
POPIS_O	X-YY XXXXXXXXXXXXXXXXXXXX	48
POPIS_T	X-YY XXXXXXXXXXXXXXXXXXXX	22
POPIS_VZ	X-YY XXXXXXXXXXXXXXXXXXXX	25









## Popisy na bokoch regálov

**Rezaná fólia** na popisy po bokoch regálov  
3M Scotchcal 100-012  
Trojuholníky podľa prislúchajúcej farby fondu

**Počet** 168



		ks
<b>FOLIA_A</b>	 XX-YY	8
<b>FOLIA_B</b>	 XX-YY	20
<b>FOLIA_C</b>	 XX-YY	12
<b>FOLIA_D</b>	 XX-YY	20
<b>FOLIA_E</b>	 XX-YY	16
<b>FOLIA_F</b>	 XX-YY	12
<b>FOLIA_G</b>	 XX-YY	8
<b>FOLIA_H</b>	 XX-YY	4

		ks
<b>FOLIA_I</b>	 XX-YY	2
<b>FOLIA_J</b>	 XX-YY	10
<b>FOLIA_K</b>	 XX-YY	2
<b>FOLIA_L</b>	 XX-YY	2
<b>FOLIA_M</b>	 XX-YY	2
<b>FOLIA_O</b>	 XX-YY	10
<b>FOLIA_T</b>	 XX-YY	26
<b>FOLIA_VZ</b>	 XX-YY	14

**prírodné vedy**

science

**4**

**medicína technika**

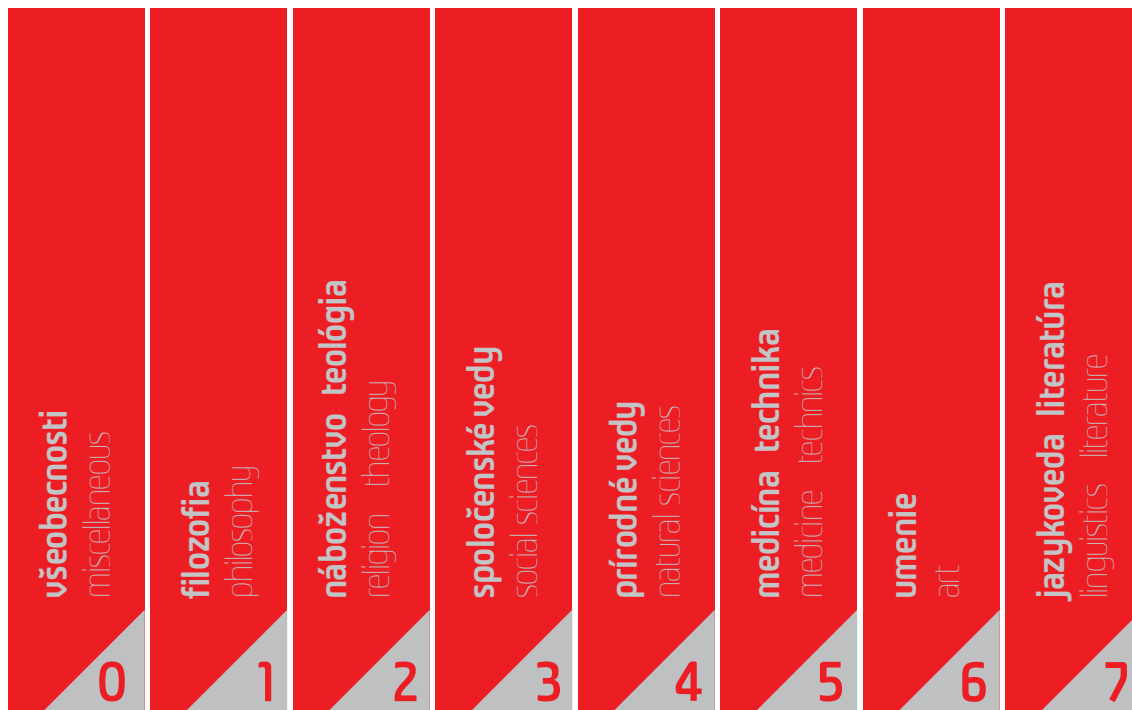
psychology

**5**

**umenie**

art

**6**



TABULA\_0

TABULA\_1

TABULA\_2

TABULA\_3

TABULA\_4

TABULA\_5

TABULA\_6

TABULA\_7

2 ks

2 ks

2 ks

2 ks

2 ks

2 ks

2 ks

2 ks

Poznámka: všetky tabuľky sú obojstranné












**TABULA\_8**

2 ks

Poznámka: všetky tabuľky sú obojstranné

		ks
POPIS_0	X-YY XXXXXXXXXXXXXXXX	4
POPIS_1	X-YY XXXXXXXXXXXXXXXX	1
POPIS_2	X-YY XXXXXXXXXXXXXXXX	5
POPIS_3	X-YY XXXXXXXXXXXXXXXX	6
POPIS_4	X-YY XXXXXXXXXXXXXXXX	0
POPIS_5	X-YY XXXXXXXXXXXXXXXX	0
POPIS_6	X-YY XXXXXXXXXXXXXXXX	4
POPIS_7	X-YY XXXXXXXXXXXXXXXX	2
POPIS_8	X-YY XXXXXXXXXXXXXXXX	22

		ks
FOLIA_0	 XX-YY	X
FOLIA_1	 XX-YY	X
FOLIA_2	 XX-YY	X
FOLIA_3	 XX-YY	X
FOLIA_4	 XX-YY	X
FOLIA_5	 XX-YY	X
FOLIA_6	 XX-YY	X
FOLIA_7	 XX-YY	X
FOLIA_8	 XX-YY	X

**rigorózne kvalifikačné práce**

rigorous theses

**diplomové kvalifikačné práce**

diploma theses

**bakalárske kvalifikačné práce**

bachelor theses



**RIG**      **DIP**      **DIZ**      **BAK**

2 ks      4 ks      2 ks      2 ks

**RP**

**FOLIA\_RIG**

8 ks

**DP**

**FOLIA\_DIP**

8 ks

**DZ HP**

**FOLIA\_DIZ**

4 ks

**BP**

**FOLIA\_BAK**

4 ks

Poznámka: všetky tabuľky sú obojstranné

# Exteriérové značenie

Príklad označenia v plánoch

E\_1

E



Katholische Universität in Regensburg  
universitäre Bibliothek

Katholische Universität in Regensburg

univerzitná knižnica



**Rozmer**

12500 x 1264 mm

**Materiál**

Rezaná fólia 3M Scotchcal 100-706 (farebnosť sa môže zmeniť v závislosti od farebnosti podkladu)

*Poznámka - pri aplikácii treba vychádzať z názvu z celých písmen. Tie sa nalepia a až potom treba zahnúť fóliu.  
Do výroby zadávame:*

M 1:100

# univerzitná knižnica

**katolícka univerzita v ružomberku**  
univerzitná knižnica

**Rozmer / katolícka univerzita v ružomberku**

12630 x 761 mm

**Rozmer / univerzitná knižnica**

6670 x 793 mm

**Materiál**

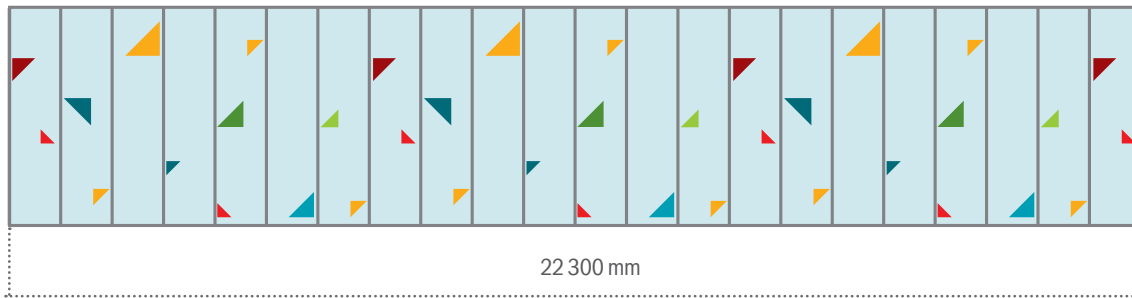
Písmená z nerezového plechu

M 1:100

**katolícka univerzita v ružomberku**  
univerzitná knižnica

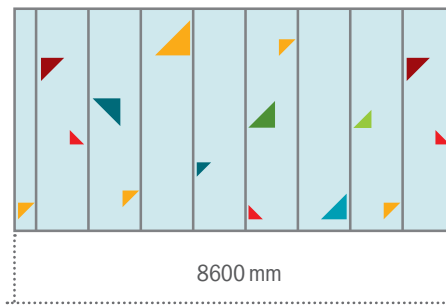
1 ks

E\_3

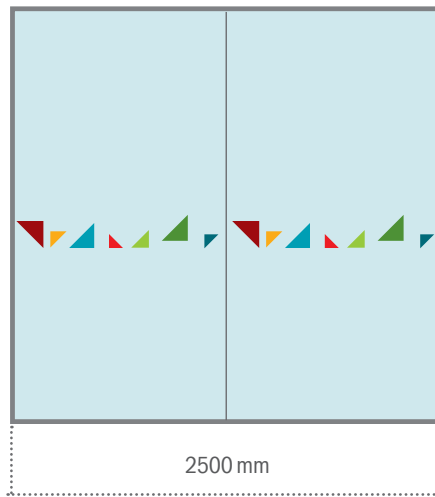


1 ks

E\_4











univerzita kniznica

veosa ubar

zi kniznica

veosa

univerzita kniznica

asty

E\_6

1 ks

univerzitná knižnica university library univerzitná knižnica university library univerzitná knižnica university library

37 000 mm

**Materiál**

Rezaná fólia 3M Scotchcal 100-706 (farebnosť sa môže zmeniť v závislosti od farebnosti podkladu)

E\_7

1 ks

univerzitná knižnica university library univerzitná knižnica university library

6 000 mm

**Materiál**


Rezaná fólia 3M Scotchcal 100-706 (farebnosť sa môže zmeniť v závislosti od farebnosti podkladu)

# Atypické a doplňujúce grafické značenie

Príklad označenia v plánoch

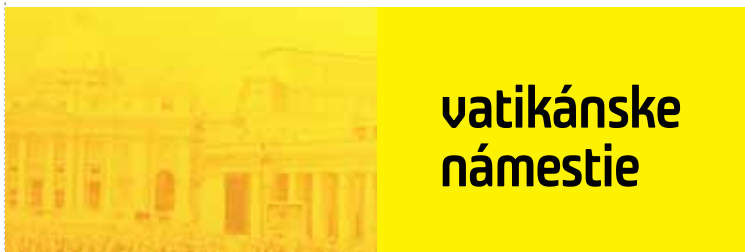

A\_1





A\_1

1 ks



**vatikánske  
námestie**




**vatican  
square**

**Mierka 1:10**

**Materiál**

Podkladový nerezový plech hrúbky 2mm  
Rezaná a potlačená samolepiaca fólia





A\_2

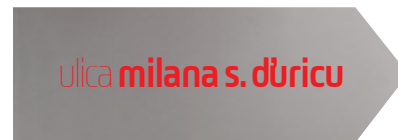

1 ks




**Mierka 1:10**

**Materiál**

Podkladový nerezový plech hrúbky 2mm  
Rezaná a potlačená samolepiaca fólia





A\_3

1 ks



**námestie  
roberta  
schumana**



**robert  
schuman  
square**

**Mierka 1:10**

**Materiál**

Podkladový nerezový plech hrúbky 2mm  
Rezaná a potlačená samolepiaca fólia



**erazmovo** nádvorie



ulica **imricha vaška**





# vatikánske námestie

Ušetky cesty vedú do Ríma. Na našej univerzite vedú cesty učiteľov a študentov do knižnice, ku knihám, prameňu poznania. Nachádzate sa pri hlavnom informačnom bode na Vatikánskom námestí, ktoré je pomenované na pamiatku osobností pápežov, predovšetkým bl. Jána Pavla II. (1920-2005), či Benedikta XVI. (1927-), ale aj na pripomenutie mnohých veriacich a cirkevných organizácií, ktoré toto dielo podporili (predovšetkým Talianska konferencia biskupov, Konferencia biskupov Slovenska, Renovabis, Konferencia biskupov USA, Kirche in Not, Konferencia biskupov Španielska). Do Univerzitnej knižnice KU ste vstúpili Ulicou Ladislava Hanusa (1907-1994), katolíckeho kňaza, významného slovenského kulturológa, filozofa a teológa, prvého doctora honoris causa KU. Z centrálného infopointu je len na skok Ulica Antona Neuwirtha (1921-2004), druhého doctora honoris causa KU, lekára, politika, filozofa, politického väzňa počas komunizmu a prvého veľvyslanca demokratickej Slovenskej republiky pri Svätej stolici v rokoch 1994-1998.

1 ks

A\_11

1000 x 800 mm

**Materiál**  
potlačené sklo



# námestie jkt

Na druhom nadzemnom podlaží nám červená farba pripomína mučenícku krv prvých kresťanov, ktorá sa neskôr stala farbou kardinálov. Chceli sme, aby sa UK KU spájala aj s menom tretieho doctora honoris causa KU Jozefom kardinálom Tomkom (1924-), bývalým prefektom vatikánskej Kongregácie pre evanjelizáciu národov, preto námestie práve na tomto podlaží je pomenované ako Námestie JKT, pripomínajúc aj všetkých prelátov, ktorí nás inšpirovali (Franz kardinál König, Ján Ch. kardinál Korec, Joachim kardinál Meisner, Tomáš kardinál Špidlík, Dominik Hrušovský, Rudolf Baláž, Štefan Klubert, Štefan Šmálik, Josef Huber, a ďalší). Z tohto námestia vychádzajú dve ulice. Prvá nesie meno Ulica Milana S. Ďuricu (1925-), profesora a historika, ktorý daroval KU svoju bohatú knižnicu, a ktorú nájdeme práve v tejto časti UK KU. Druhá ulica nesie meno pápežského preláta, ktorý je spojený nielen s mestom červenej ruže – Ružomberkom, ale aj s históriou Slovenska, preto Ulica Andreja Hlinku (1864-1938).

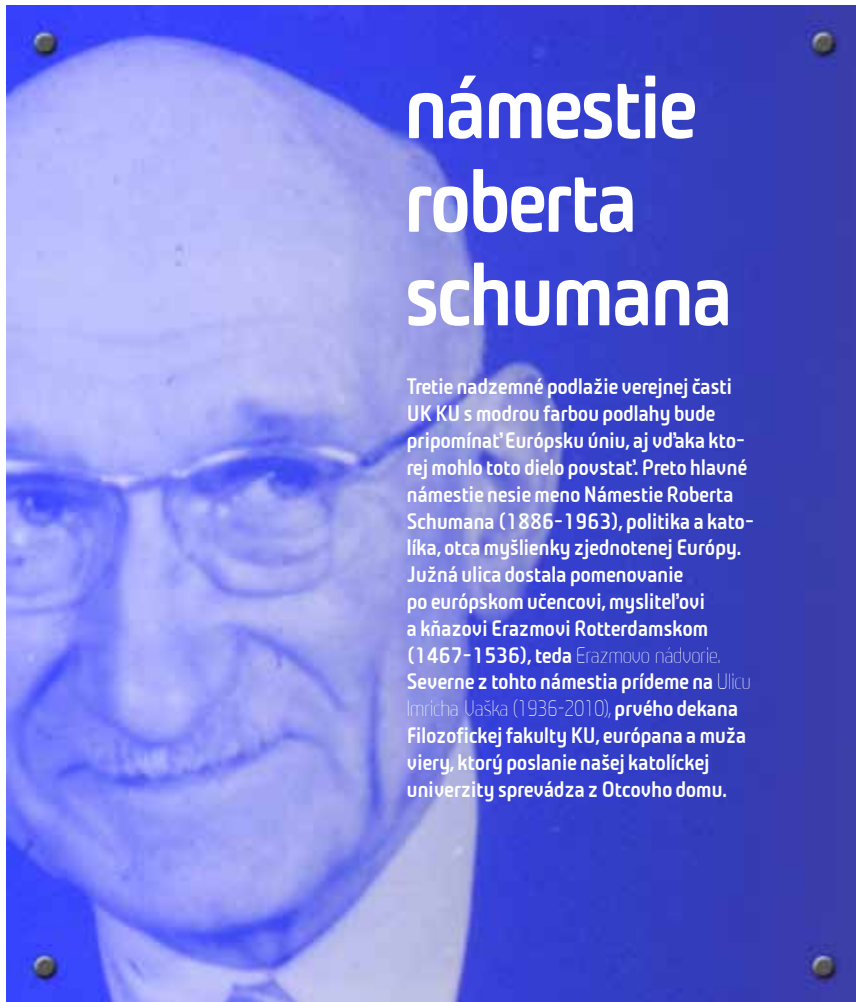
1 ks

A\_22

1000 x 800 mm

**Materiál**

potlačené sklo



# námestie roberta schumana

Tretie nadzemné podlažie verejnej časti UK KU s modrou farbou podlahy bude pripomínať Európsku úniu, aj vďaka ktorej mohlo toto dielo povstať. Preto hlavné námestie nesie meno Námestie Roberta Schumana (1886-1963), politika a katólika, otca myšlienky zjednotenej Európy. Južná ulica dostala pomenovanie po európskom učencovi, mysliteľovi a kňazovi Erazmovi Rotterdamskom (1467-1536), teda Erazmovo námestie. Severne z tohto námestia prídeme na Ulicu Imricha Vaška (1936-2010) prvého dekana Filozofickej fakulty KU, európana a muža viery, ktorý poslanie našej katolíckej univerzity sprevádza z Otcovho domu.

1 ks

A\_33

1000 x 800 mm

**Materiál**  
potlačené sklo

**Materiál**

Fólia na stenu wall wrap

*Poznámka - rozmer je orientačný.*

*Grafiku treba prepočítať podľa aktuálnej steny*



4500 x 3570 mm

1 ks

A\_CITAT2

**Materiál**

Fólia na stenu wall wrap

*Poznámka - rozmer je orientačný.*

*Grafiku treba prepočítať podľa aktuálnej steny*



**Materiál**

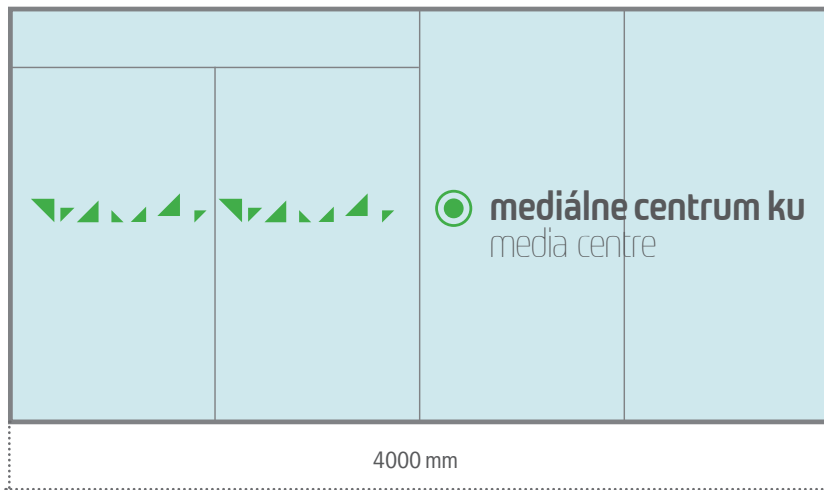
Fólia na stenu wall wrap

*Poznámka - rozmer je orientačný.*

*Grafiku treba prepočítať podľa aktuálnej steny*



Rezaná fólia transparentná



1 ks

**A\_adm\_5\_02**

Rezaná fólia transparentná



1 ks

**A\_adm\_5\_03**

Rezaná fólia transparentná




**univerzita kniznica**  
university library



rektorát  
rektorate

**A\_adm\_4\_01** 1 ks

Rezaná fólia transparentná



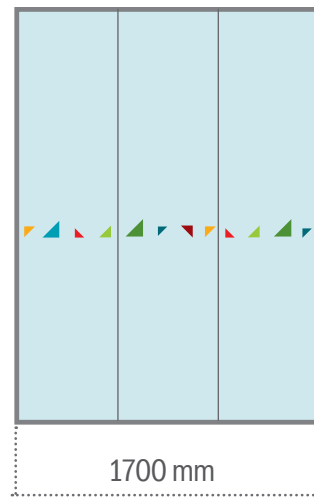
**A\_adm\_4\_02** 1 ks

Rezaná fólia transparentná



**A\_adm\_4\_03** 2 ks


Rezaná fólia transparentná



**A\_adm\_13**

2 ks

Rezaná fólia transparentná



1700 mm

**A\_adm\_2**

1 ks

Rezaná fólia transparentná



1700 mm

**A\_ver\_123**

13 ks

Rezaná fólia transparentná



1700 mm

**A\_ver\_1**

2 ks

Rezaná fólia transparentná



**A\_ver\_2**

2 ks

Rezaná fólia transparentná



**A\_ver\_3**

1 ks

Rezaná fólia transparentná



**A\_ver\_4**

1 ks

Rezaná fólia transparentná



**A\_ver\_5**

2 ks

Rezaná fólia transparentná



**A\_ver\_6**

1 ks

Rezaná fólia transparentná



**A\_ver\_7**

1 ks

Rezaná fólia transparentná



**A\_ARCHIV\_1**

1 ks


Rezaná fólia transparentná



**A\_ARCHIV\_2**

1 ks

Rezaná fólia transparentná



**A\_ARCHIV\_3** 4 ks

Rezaná fólia transparentná



**A\_ARCHIV\_4** 1 ks

Rezaná fólia transparentná



**A\_info**

**1 ks**

Pri vstupe do budovy bude vytvorené interaktívne médium, kde si návštevník knižnice bude môcť pozrieť virtuálne univerzitnú knižnicu, prípadne dať vyhľadať meno, oddelenie a pod.



## 2\_súčet všetkých prvkov informačného systému

### 3\_použitie písma v informačnom systéme

Súčasťou informačného systému je písmo Plau v dvoch rezoch - **Plau (regular)**, **Plau (thin)**. Pri všetkých nápisoch sa používa so zúženou medzerou medzi jednotlivými písmenami -75 a pri optickom vyrovnaní. Grafické stvárnenie nápisov je v celom informačnom systéme riešené malými písmenami. Písma sa nachádzajú na cd médiu, ktoré je súčasťou projektu.

#### Plau (regular)

aáäbccĎdđ'eéfgghii'jkl'ĺmnnŕoôpqršstt'úúvxyýzž  
 AÁĂBCĈDĎĚÉFGHIÍJKLL'LMNŇOÔPQRSŠTŤUÚVXYÝŽŽ!  
 " # \$ % & ' ( ) \* + , - . / : ; < = > ? @ [ ] ^ \_ ` { | } ~ ¡ ¢ £ ¤ ¥ ¦ § © « ¬ ® ± ¶ »

#### Plau (thin)

aáäbccĎdđ'eéfgghii'jkl'ĺmnnŕoôpqršstt'úúvxyýzž  
 AÁĂBCĈDĎĚÉFGHIÍJKLL'LMNŇOÔPQRSŠTŤUÚVXYÝŽŽ!  
 " # \$ % & ' ( ) \* + , - . / : ; < = > ? @ [ ] ^ \_ ` { | } ~ ¡ ¢ £ ¤ ¥ ¦ § © « ¬ ® ± ¶ »

## 4\_použitie materiály v informačnom systéme

### **Tabuľky označujúce miestnosti**

Podklad tvorí matované sklo na ktorom je predtlačená základná štruktúra, ktorá sa nemení. Meniace časti, ktoré už presne označujú miestnosť, pozíciu a meno sú z rezanej fólie 3M Scotchcal (všetky použité farebnosti sú uvedené v samostatnej kapitole).

### **Smerové tabule / Piktogramové značenie / Knižné fondy**

Podklad tvorí jednostranne brúsený nerezový plech o hrúbke 2mm. Lacnejšia alternatíva je lesklý hliníkový plech o hrúbke 2mm. Jednotlivé texty sú nalepané z rezanej fólie.

### **Exteriérové značenie**

Jedná sa o veľký nápis na severnej strane budovy – katolícka univerzita v ružomberku s podtilom univerzitná knižnica (nerezový plech, odsadený od fasády) a z južnej strany nápis – univerzitná knižnica (ten je priamo nalepený na fasáde budovy z rezanej fólie).

Na presklenenej časti 2. podlažia sa jedná o farebné trojuholníky z rezanej fólie.

### **Atypické a doplnujúce grafické značenie**



Ide hlavne o presklenné časti budovy v rámci interiéru, ktoré sú riešené z rezanej transparentnej fólie.

Popisy námestí sú potlačené na skle, smerové šípky na stĺpe sú z rezanej a tlačenej fólie.






Čítaty na stenách sú z potlačenej fólie pre použitie na steny (fólia wall wrap)

## 5\_použitá farby a typy fólií

### Tabuľky označujúce miestnosti

	3M Scotchcal 100-719
	3M Scotchcal 100-012

### Smerové tabule

	3M Scotchcal 100-15
	3M Scotchcal 100-466
	3M Scotchcal 100-47
	3M Scotchcal 100-719
	3M Scotchcal 100-12









### Piktogramové značenie

	3M Scotchcal 100-12
---	---------------------

### Knižné fondy

	3M Scotchcal 100-12
	3M Scotchcal 100-601
	3M Scotchcal 100-368
	3M Scotchcal 100-604
	3M Scotchcal 100-596
	3M Scotchcal 100-605
	3M Scotchcal 100-449
	3M Scotchcal 100-731
	3M Scotchcal 100-602
	3M Scotchcal 100-415
	3M Scotchcal 100-047
	3M Scotchcal 100-454
	3M Scotchcal 100-451
	3M Scotchcal 100-603
	3M Scotchcal 100-714
	3M Scotchcal 100-56
	Rezaná fólia na popisy na tabuľke 3M Scotchcal 100-012/alt 100-12
	3M Scotchcal 100-466
	3M Scotchcal 100-14




### Exteriérové značenie

	3M Scotchcal 100-598
	3M Scotchcal 100-368
	3M Scotchcal 100-720
	3M Scotchcal 100-719
	3M Scotchcal 100-722
	3M Scotchcal 100-603
	3M Scotchcal 100-725
	3M Scotchcal 100-012

### Atypické a doplňujúce grafické značenie

ASLAN CT113 - transparentná fólia (pre sklenené časti):



	3M Scotchcal 100-15
	3M Scotchcal 100-466
	3M Scotchcal 100-47